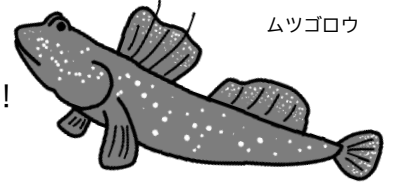




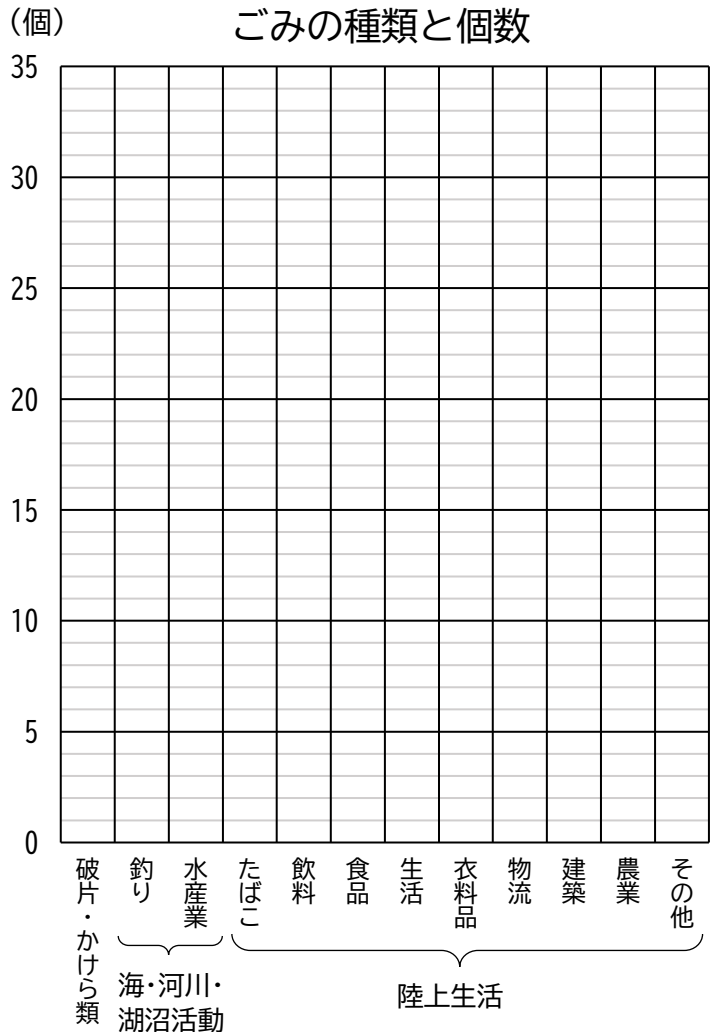
ちようさ
ごみ調査・ワークシート



*データカードをもとに、^{ちようさけっか}調査結果をまとめてみよう！

- ◆ 種類ごとの個数を数えて、^{ぼう}棒グラフで表してみよう。


	はへん 破片・かけら類	るい 類	個
湖沼活動で発生 海・河川・	つ 釣り		個
	すいさんぎよう 水産業		個
陸上生活で発生	たばこ		個
	いんりよう 飲料		個
	食品		個
	生活		個
	いりよう 衣料品		個
	物流		個
	けんちく 建築		個
	農業		個
その他		個	



- ◆ 一番多かったごみは何だろう？

- ◆ どうしたらごみを減らせるか考えてみよう！

クロツラヘラサギ



- ◆ ごみ調査をして、感じたことを書いてみよう！